



International Trade and FDI between Portugal-China

*Comércio Internacional e
IDE entre Portugal-China*

Last Update | Última Actualização: 14-03-2016



Index | Índice

I. Basic Data between Portugal-China <i>Principais Indicadores Macroeconómicos entre Portugal-China</i>	3
II. International Trade between Portugal and China <i>Comércio Internacional entre Portugal e a China</i>	4
III. FDI between Portugal and china <i>IDE entre Portugal e a China</i>	7

Abbreviations | Lista de Abreviaturas

aicep – aicep Portugal Global

BdP – Portuguese Central Bank / *Banco de Portugal*

FDI / IDE – Foreign Direct Investment / *Investimento Directo Estrangeiro*

IMF / FMI – International Monetary Fund / *Fundo Monetário International*

INE – Statistics Portugal / *Instituto Nacional de Estatística*

OECD / OCDE – Organisation for Economic Development and Cooperation / *Organização para a
Cooperação e Desenvolvimento Económico*

I. Basic Data between Portugal and China

Principais Indicadores Macroeconómicos entre Portugal e China

	Reference Period <i>Período de Referência</i>	Unit <i>Unidade</i>	Value <i>Valor</i>		Source <i>Fonte</i>
			Portugal	China	
Population <i>População</i>	2014	Millions <i>Milhões</i>	10.4	1 364.6	(a)
GDP at market prices <i>PIB a preços de mercado</i>	2014	Billion 2005 US\$ <i>Mil milhões 2005 US\$</i>	191.2	5 270.1	(b)
GDP per capita (PPS) <i>PIB per capita (PPS)</i>	2014	2005 US\$	18 391.4	3 862.9	(a)
Real GDP growth (forecast) <i>Taxa real de crescimento do PIB (previsão)</i>	2015f 2016f	%	1.6 1.5	6.8 6.3	(b)
Government surplus(+)/deficit(-) <i>Superávite(+)/défice(-) público</i>	2015f 2016f	% GDP <i>PIB</i>	-3.2 -2.8	-1.9 -2.2	(a)
Public debt <i>Dívida pública</i>	2015	% GDP <i>PIB</i>	127.8	43.2	(a)
Coverage ratio (exports/imports) <i>Rácio de cobertura (exportações/importações)</i>	2015	%	103.0	112.7	(a)
Current account balance <i>Saldo da balança corrente</i>	2015	% GDP <i>PIB</i>	0.7	3.1	(a)
Industrial production <i>Produção industrial</i>	12-2015	Δ% yoy <i>Δ% Período homólogo</i>	1.2	5.9	(b) (c)
Capacity utilization in manufacturing industry <i>Taxa de utilização da capacidade produtiva da indústria transformadora</i>	2015 Q4 <i>2015 T4</i>	%	77.4	-	(d)
Unemployment rate <i>Taxa de desemprego</i>	2015 Q4 <i>2015 T4</i>	% Active population <i>População ativa</i>	12.2	4.1	(d) (c)
Inflation – CPI <i>Inflação – IPC</i>	12-2015	%	0.4	1.4	(e) (c)
Yields on 10-year government bonds <i>Taxa de retorno das obrigações do tesouro a 10 anos</i>	11-03-2016	%	2.9	2.8	(f)

Abbreviations / Abreviaturas:

PPP – Purchasing Power Parity / PPC – Paridade do Poder de Compra
SA – Seasonal ly Adjusted / VCS – Valores Corrigidos de Sazonalidade
CPI – Consumer Price Index / IPC – Índice de Preços no Consumidor

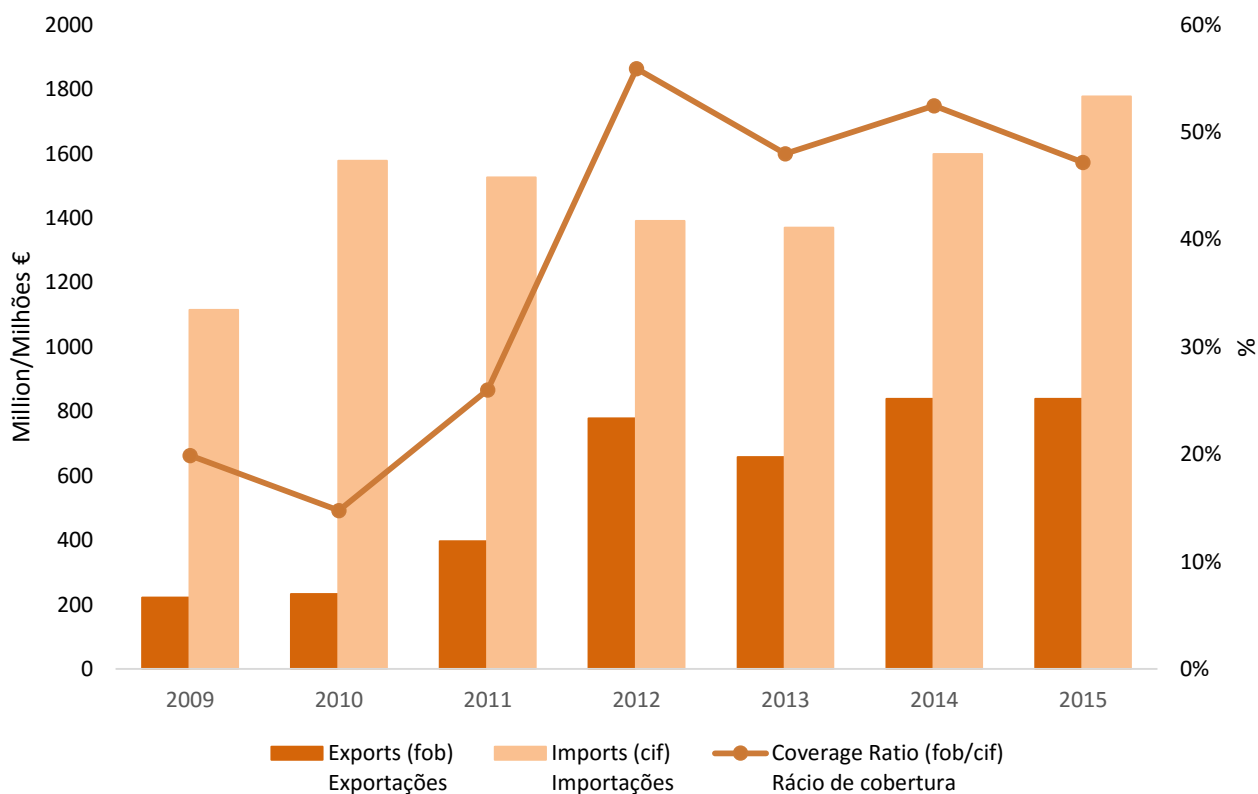
Source / Fonte:

(a) IMF / FMI
(b) OECD / OCDE
(c) National Bureau of Statistics of China / Instituto Nacional de Estatística da China
(d) Eurostat
(e) INE Statistics Portugal / INE
(f) Macrobond Financial

II. Trade Balance Portugal-China: Coverage Ratio

Balança Comercial entre Portugal-China: Rácio de Cobertura das Importações pelas Exportações

	Millions of euros Milhões de euros							Rate of change Taxa de variação					
	2009	2010	2011	2012	2013	2014	2015	10/09	11/10	12/11	13/12	14/13	15/14
Exports (fob) Exportações	221.8	233.1	396.6	778.0	657.5	838.8	839.0	5.1%	70.1%	96.2%	-15.5%	27.6%	0.0%
Imports (cif) Importações	1 114.7	1 578.3	1 526.0	1 391.3	1 370.4	1 598.6	1 777.6	41.6%	-3.3%	-8.8%	-1.5%	16.7%	11.2%
Trade balance (fob-cif) Balança comercial	-892.9	-1 345.2	-1 129.4	-613.3	-712.9	-759.8	-938.6	-33.6%	19.1%	84.1%	-14.0%	-6.2%	-19.1%
Coverage ratio (fob/cif) Rácio de cobertura	19.9%	14.8%	26.0%	55.9%	48.0%	52.5%	47.2%	-	-	-	-	-	-



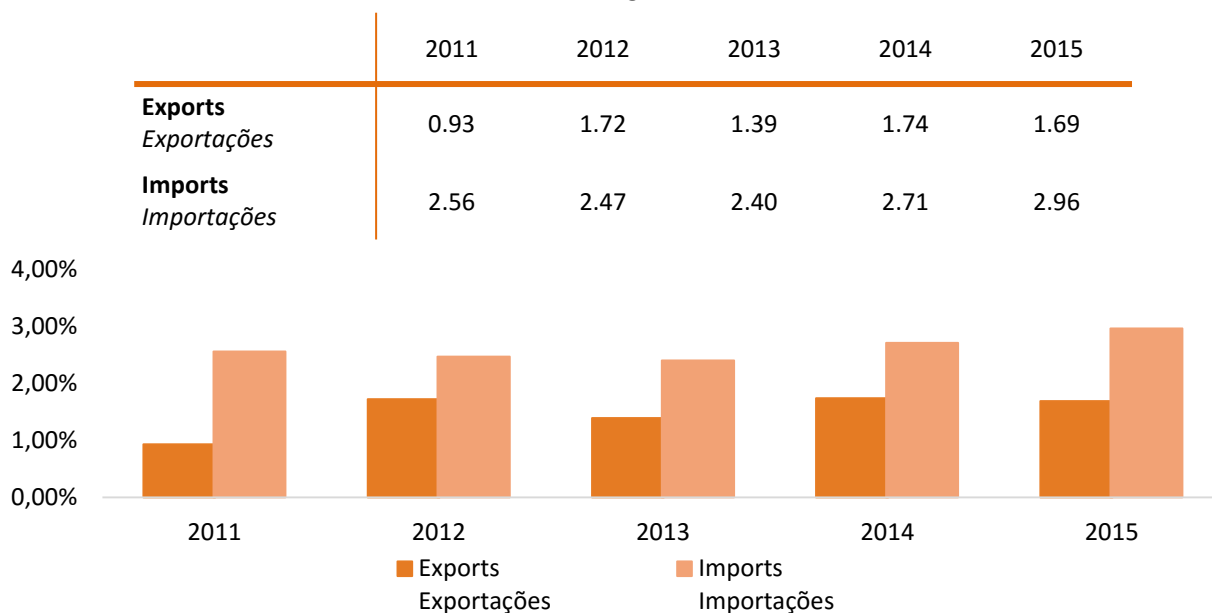
Source: PE Probe calculations based on INE data / Fonte: Cálculos do PE Probe baseados em dados do INE

II. Trade Balance Portugal-China: Trade Shares

Balança Comercial entre Portugal-China: Quotas de Comércio

China's share in Portuguese international trade

Quota de comércio internacional da China em Portugal



Portugal's share in Chinese international trade

Quota de comércio internacional de Portugal na China

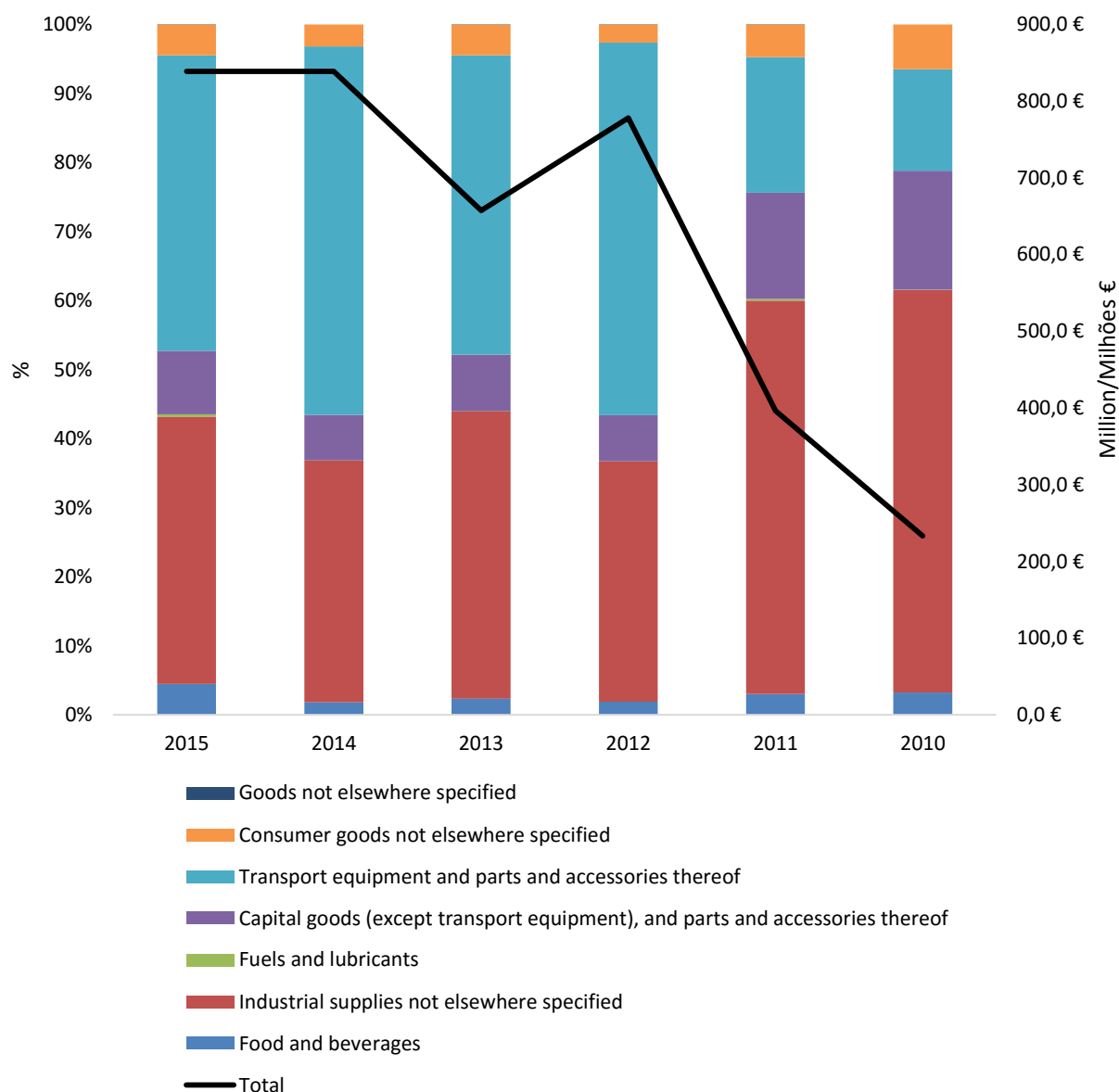


Source: PE Probe calculations based on IMF data / Fonte: Cálculos do PE Probe baseados em dados do FMI

II. Trade Balance Portugal-China: Export by Type of Good *Balança Comercial entre Portugal-China: Exportações por Tipo de Bem*

Portuguese exports to China

Exportações portuguesas para a China



Notes / Notas:

BEC is a method for classification of goods by economic activity. BEC – Broad Economic Category

BEC é um método de classificação de bens por actividade económica.

Source: PE Probe calculations based on INE data / Fonte: Cálculos do PE Probe baseados em dados do INE

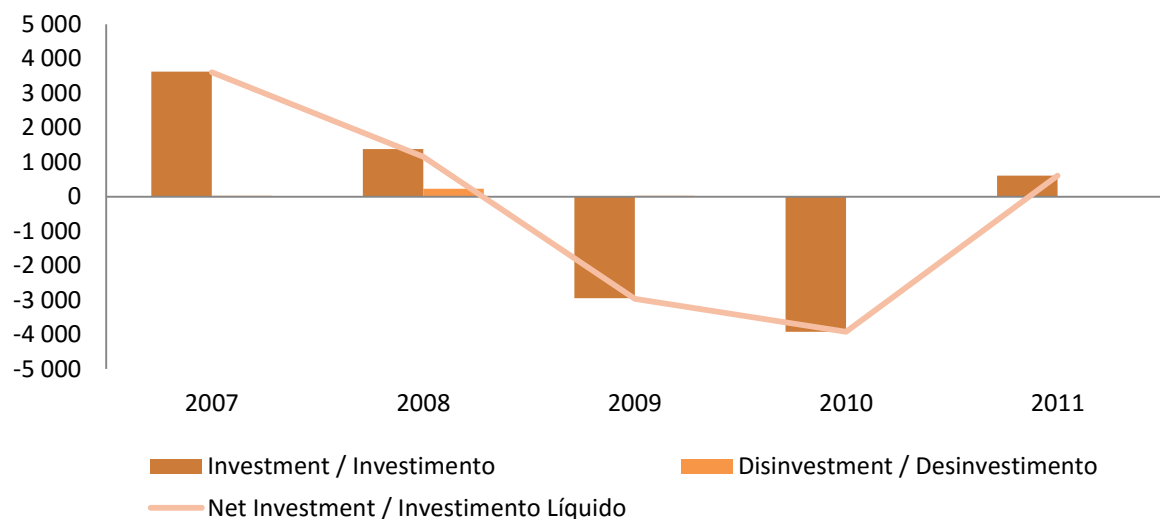
III. Foreign Direct Investment between Portugal-China *Investimento Direto Estrangeiro entre Portugal-China*

Portuguese direct investment in China

Investimento direto estrangeiro português na China

Thousands €

Milhares

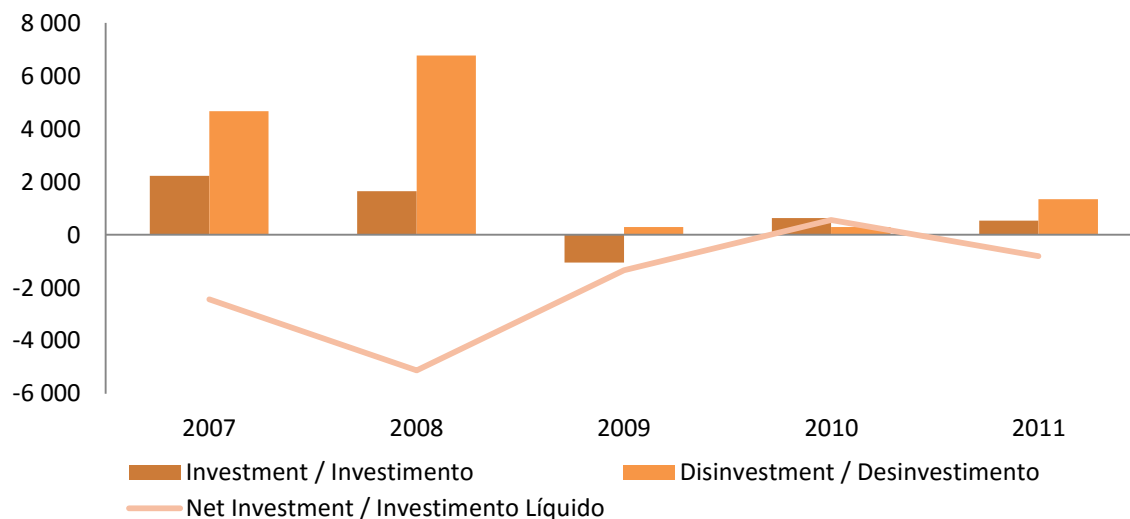


Chinese direct investment in Portugal

Investimento direto estrangeiro chinês em Portugal

Thousands €

Milhares



Note/Nota: Portugal's FDI information is not available from 2011 and thereafter. *A informação sobre o IDE português na China não está disponível a partir de 2011*

Source: Portuguese Central Bank / *Fonte:* Banco de Portugal

Explore more documents prepared by PE Probe on Economic Outlook

*Explore outros documentos
preparados pela equipa PE Probe na secção
Conjuntura Económica*

Portugal Economy
PE Probe



www.peprobe.com