

Portugal Economy
PE Probe



文件



经济前景

Economic
Outlook

经济展望概述

Economic Outlook Overview

最后更新 | Last Update : 12/07/2016

目录 | Index

I. GDP 国民生产总值增长率 GDP growth rate	2
II. 国民生产总值的市场价格及2012至2014年预测 GDP at Market Prices & 2012-2014 Forecasts	2
III. 出口分类覆盖率 Coverage Ratio of Exports Breakdown	3
IV. 各国总出口分类 Total Export Breakdown per Country	3
V. (消费价格调和指数总量) 逐年的月增长率 HICP (total), year-on-year monthly growth rate	4

缩写 | Abbreviations

葡萄牙中央银行 | BdP – Banco de Portugal (Portuguese Central Bank)

欧盟委员会 | EC – European Commission

财政策略文件 | FSD – Fiscal Strategy Document

战略与研究办公室 | GEE – Office for Strategies and Studies

葡萄牙政府 | GOV – Portuguese Government

国际货币基金组织 | IMF – International Monetary Fund

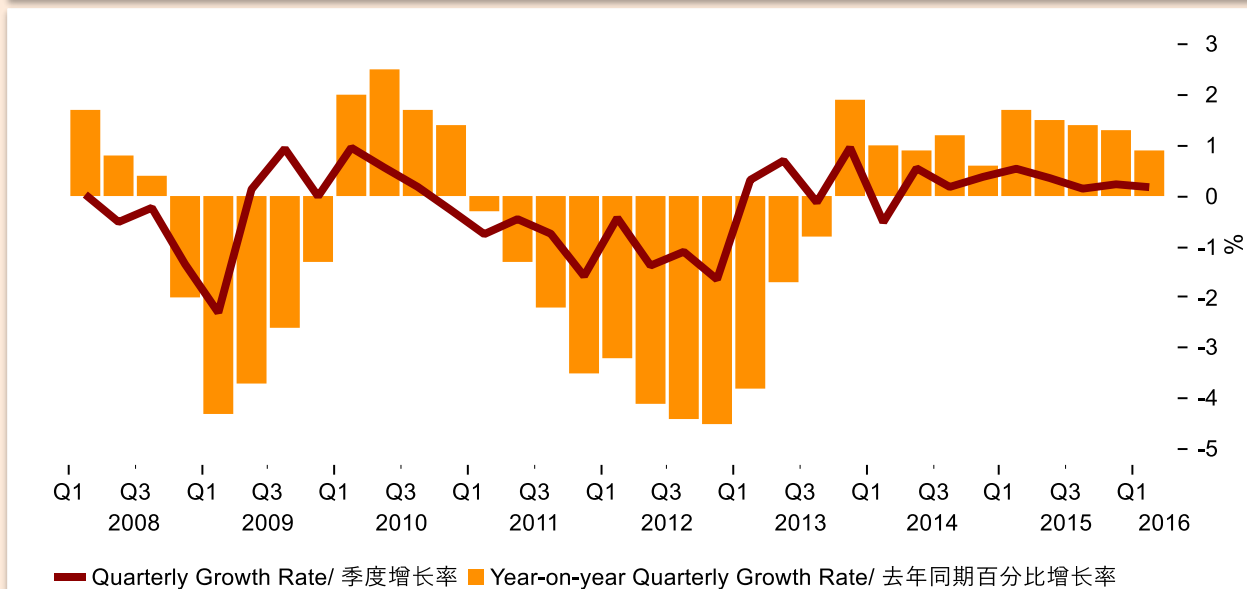
葡萄牙国家统计局 | INE – Statistics Portugal

财政部 | MF – Ministry of Finance

经合组织 | OECD – Organisation for Economic Development and Cooperation

国民生产总值及其成份 | GDP and components

I. 国民生产总值增长率 | GDP growth rate



Source/丰特: Macrobond, INE

II. 国民生产总值的市场价格以及预测 | GDP forecasts

机构 Institution	2013	2014	2015	2016	2017	2018
国民生产总值增长率 GDP volume change	-1.6	0.9	1.5	-	-	-
经合组织 OECD	-	-	-	1.2	1.3	-
财政部 Ministry of Finance	-	-	-	1.8	1.8	1.9
国际货币基金组织 IMF	-	-	-	1.4	1.3	-
欧盟委员会 European Commission	-	-	-	1.5	1.7	-
葡萄牙中央银行 Portuguese Central Bank	-	-	-	1.5	1.7	1.6
平均预测 Average forecast	-1.60	0.90	1.5	1.48	1.56	1.75

经济展望概述 | Economic Outlook Overview

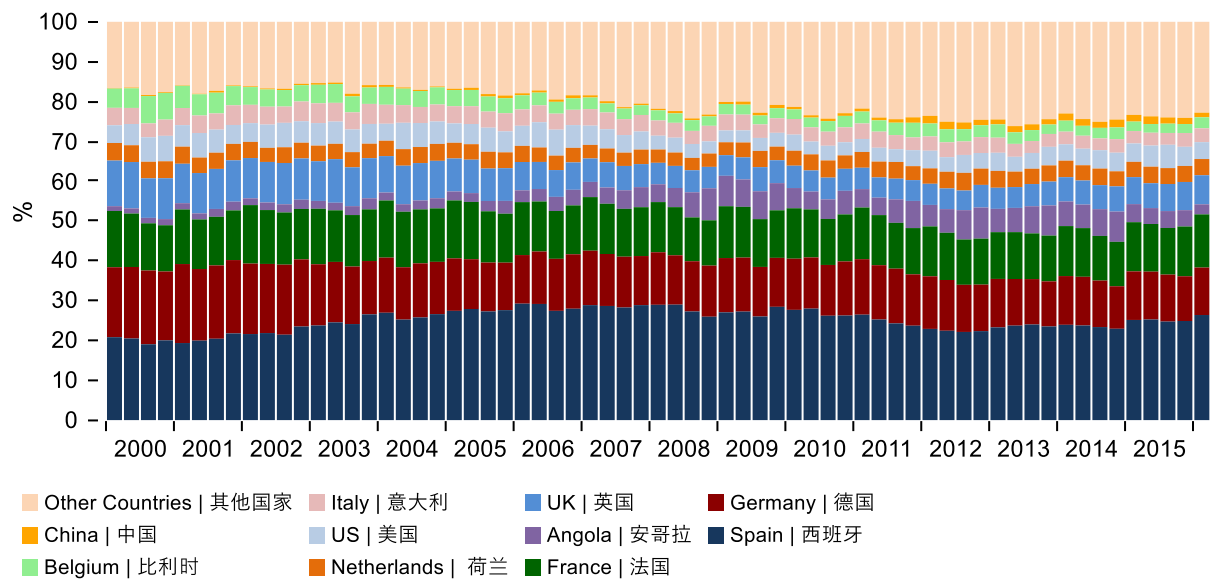
国际贸易 | International Trade

III. 出口分布（进出口）覆盖率 | Coverage Ratio (Exports/Imports) of Goods & Services



Source | 来源: Macrobond, BdP

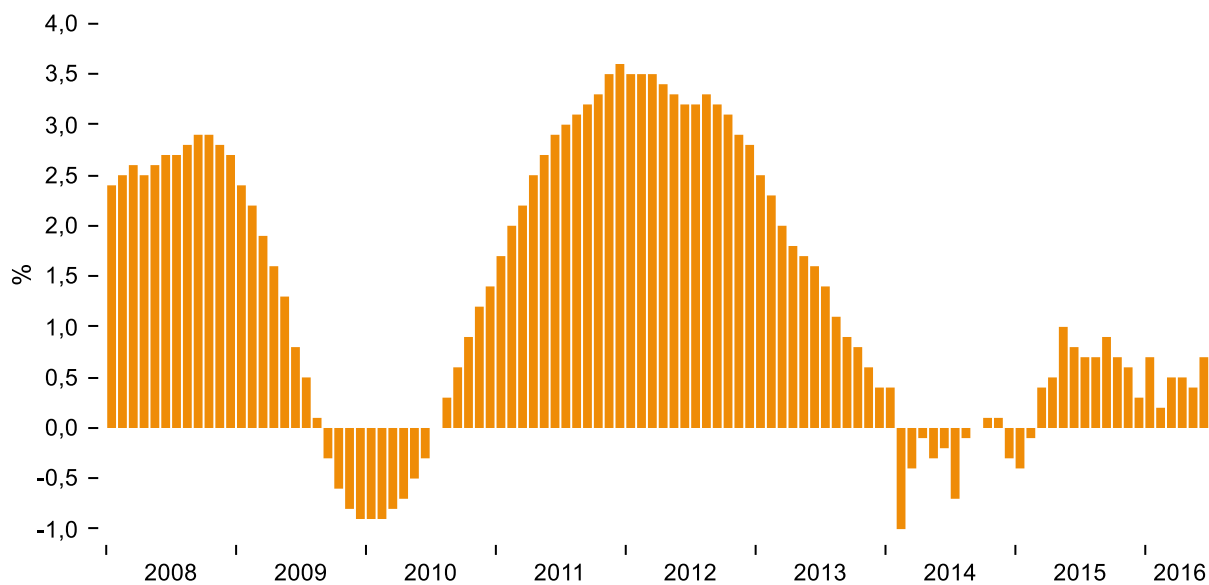
IV. 各国总出口分类 | Total Export Breakdown per Country



Source | 来源: Macrobond, INE - Statistics Portugal

通货膨胀 | Inflation

V. (消费价格调和指数总量) 逐年的月增长率 | HICP (total), year-on-year monthly growth rate



Source | 来源: Macrobond, INE

基地2005 | Base 2005

✓ 请查阅《葡萄牙经济探索》编写的更多文件
Explore more documents prepared by PE Probe on Economic Outlook