

Portugal Economy
PE Probe



文件



Business
and
Companies
商业及公司

Listed Companies Results Third quarter 2015 2015年上市公司第三季度上绩

Last Update | 最近更新: 19/11/2015

Index / 印出

I. Third quarter 2015 Results – Table.....	3
2015年上市公司第三季度上绩	
II. PSI Oil & Gas	5
葡萄牙指数（PSI）石油与天然气	
III. PSI Raw Materials.....	5
葡萄牙指数（PSI）基础材料	
IV. PSI Industrials.....	6
葡萄牙指数（PSI）工业	
V. PSI Consumer Goods.....	6
葡萄牙指数（PSI）消费品	
VI. PSI Health Care.....	7
葡萄牙指数（PSI）健康护理	
VII. PSI Consumer Services.....	7
葡萄牙指数（PSI）消费者服务	
VIII. PSI Telecommunications.....	8
葡萄牙指数（PSI）电信	
IX. PSI Utilities.....	8
葡萄牙指数（PSI）公用事业	
X. PSI Financials.....	9
葡萄牙指数（PSI）金融服务	
XI. PSI Technology.....	9
葡萄牙指数（PSI）技术	

I. Third quarter 2015 Results – Table
2015年上市公司第三季度上绩

经济部门	上市公司	2014年季度上绩 (百万欧元) **	2015年季度上绩 (百万欧元) **	变化 **
PSI Oil & Gas 油与天然气	Galp Energia	236.0	490.0	108%
PSI Raw Materials 基础材料	Portucel	133.1	141.9	7%
PSI Raw Materials 基础材料	Semapa	80.0	65.9	18%
PSI Raw Materials 基础材料	Inapa	0.8	-0.9	-
PSI Raw Materials 基础材料	F. Ramada			
PSI Industrials 工业	Altri	22.9	84.7	271%
PSI Industrials 工业	Mota-Engil	72.9	37.3	-49%
PSI Industrials 工业	CTT	52.6	50.6	-4%
PSI Industrials 工业	Teixeira Duarte			
PSI Industrials 工业	Cimpor	-17.7	-33.7	90%
PSI Industrials 工业	Martifer			
PSI Industrials 工业	SDC Investimentos			
PSI Industrials 工业	Grão Pará			
PSI Industrials 工业	Lisgráfica			
PSI Industrials 工业	Orey			
PSI Industrials 工业	Sonae Indústria	-47.0	-28.0	40%

I. Third quarter 2015 Results – Table
2015年上市公司第三季度上绩

经济部门	上市公司	2014年季度上绩 (百万欧元) **	2015年季度上绩 (百万欧元) **	变化 **
PSI Industrials 工业	Toyota Caetano			
PSI Consumer Goods 消费品	Corticeira Amorim	29.0	41.6	43%
PSI Consumer Goods 消费品	Sumol+Com pal			
PSI Consumer Goods 消费品	Vista Alegre			
PSI Health Care 健康护理	Luz Saúde	14.2	16	13%
PSI Consumer Services 消费者服务	Impresa	5.6	1.1	-80%
PSI Consumer Services 消费者服务	Jerónimo Martins	237.1	252.2	6%
PSI Consumer Services 消费者服务	Sonae SGPS	-7.8	146	50%
PSI Consumer Services 消费者服务	NOS	62.4	73.5	18%
PSI Consumer Services 消费者服务	Cofina	4.7	3.8	-19%
PSI Consumer Services 消费者服务	Estoril-Sol			
PSI Consumer Services 消费者服务	Media Capital	7.3	8.2	12%
PSI Consumer Services 消费者服务	Ibersol			
PSI Consumer Services 消费者服务	SAG GEST			
PSI Telecommunications 电信	Pharol			

I. Third quarter 2015 Results – Table
2015年上市公司第三季度上绩

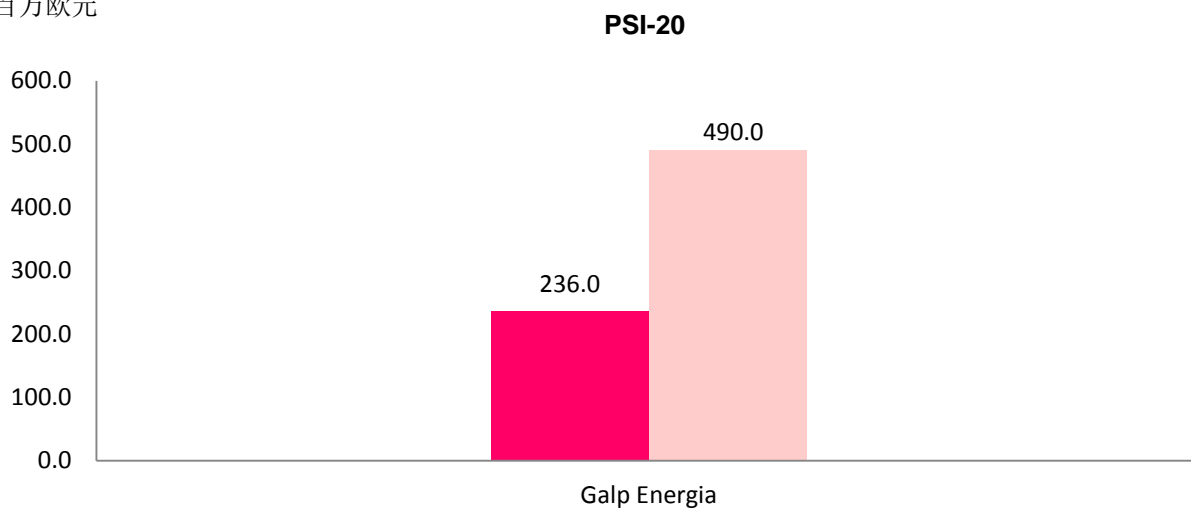
经济部门	上市公司	2014年季度上绩 (百万欧元) **	2015年季度上绩 (百万欧元) **	变化 **
PSI Telecommunications 电信	Sonaecom	22.8	39	71%
PSI Utilities 公用事业	EDP Renováveis	53.0	99.60	88%
PSI Utilities 公用事业	EDP	766.0	736	-4%
PSI Utilities 公用事业	REN	78.7	91.6	16%
PSI-Financials 金融服务	BPI	-114.3	151.0	-
PSI-Financials 金融服务	BCP	-109.5	264.5	-
PSI-Financials 金融服务	Banif	-154.9	6.2	-
PSI-Financials 金融服务	Santander Totta			
PSI-Financials 金融服务	Sonae Capital	-7.8	3.1	-
PSI-Financials 金融服务	Montepio			
PSI-Financials 金融服务	CGD	55.5	3.4	-94%
PSI Technology 技术	Compta			
PSI Technology 技术	Glantt			
PSI Technology 技术	Reditus			
PSI Technology 技术	NovaBase	2.0	4.4	116%

II. PSI Oil & Gas

葡萄牙指数 (PSI) 石油与天然气

Millions €

百万欧元



©PE Probe

■ 9M 2014

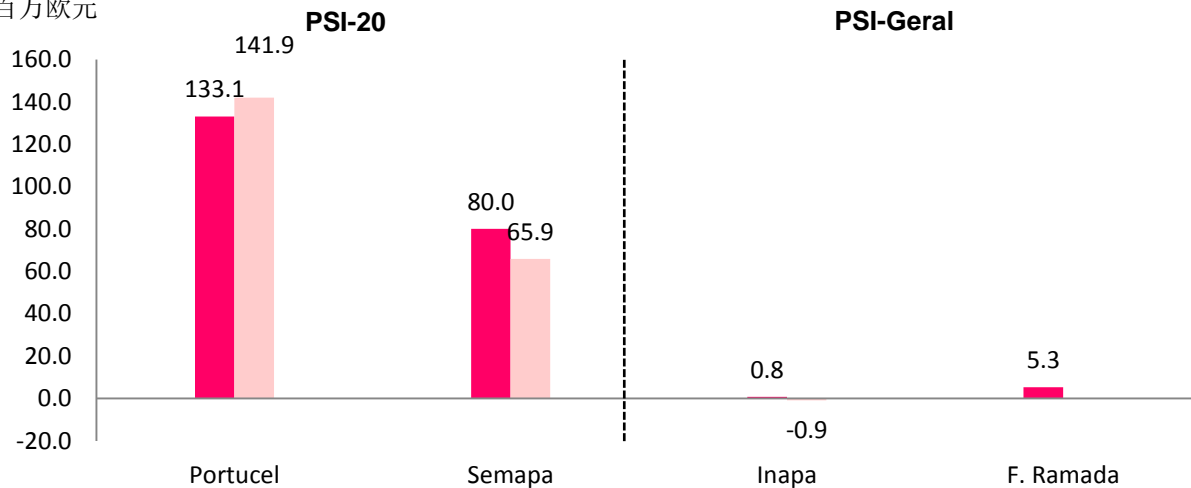
■ 9M 2015

III. PSI Raw Materials

葡萄牙股指 (PSI) 基础材料

Millions €

百万欧元

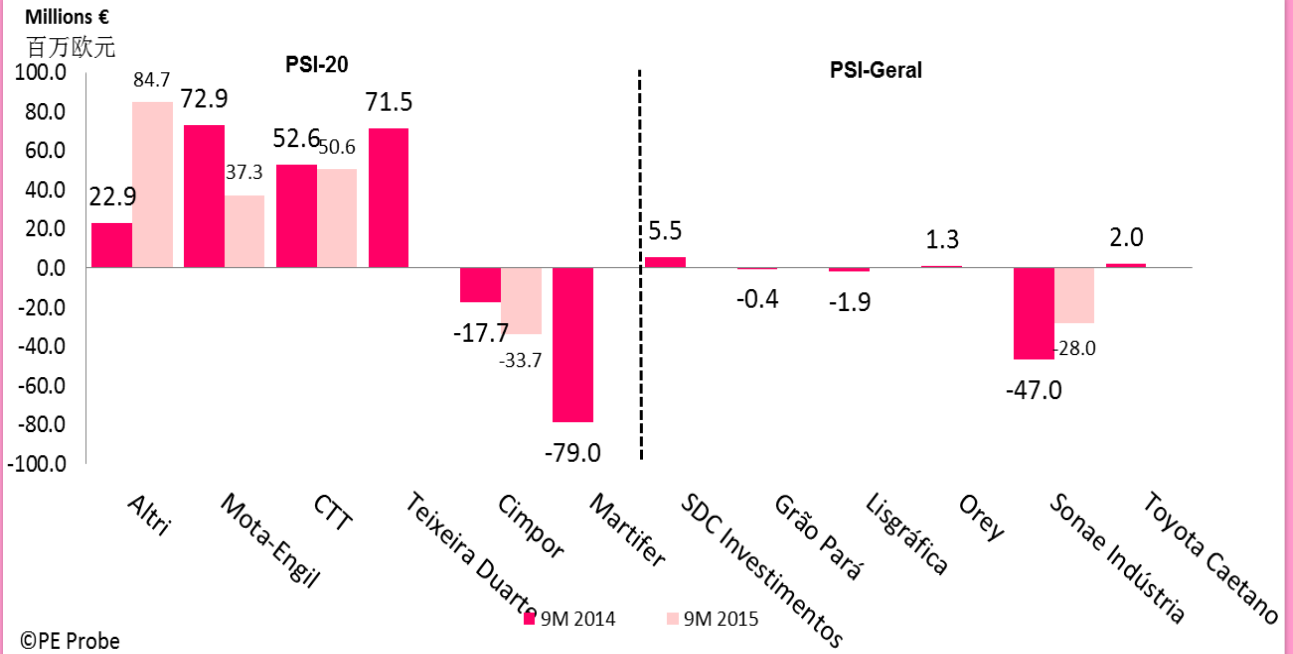


©PE Probe

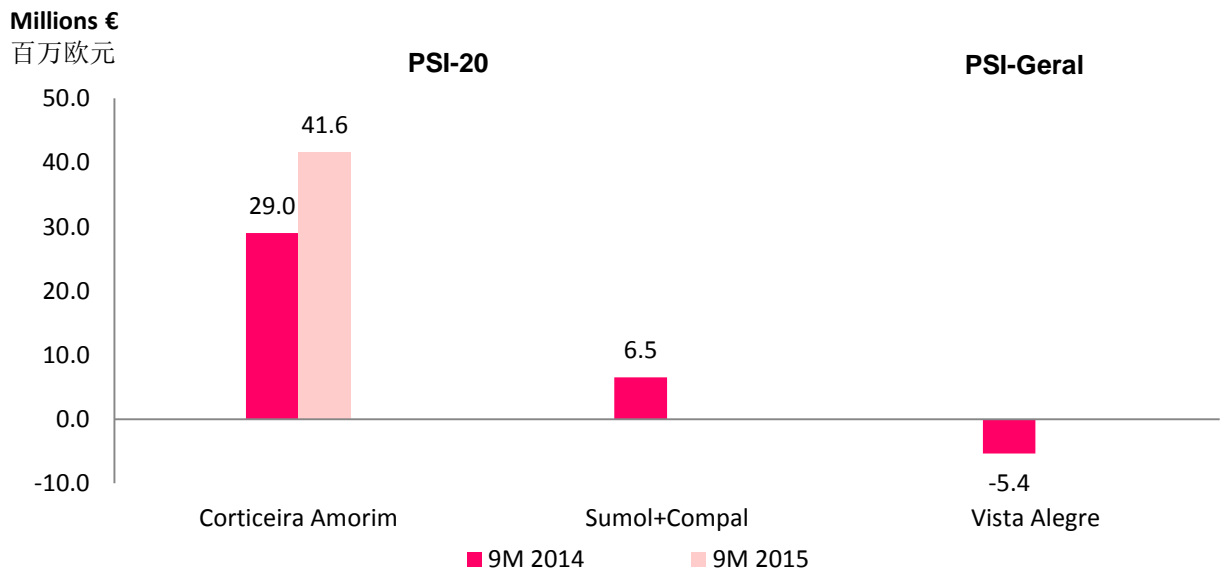
■ 9M 2014

■ 9M 2015

IV. PSI Industrials
葡萄牙指数 (PSI) 工业



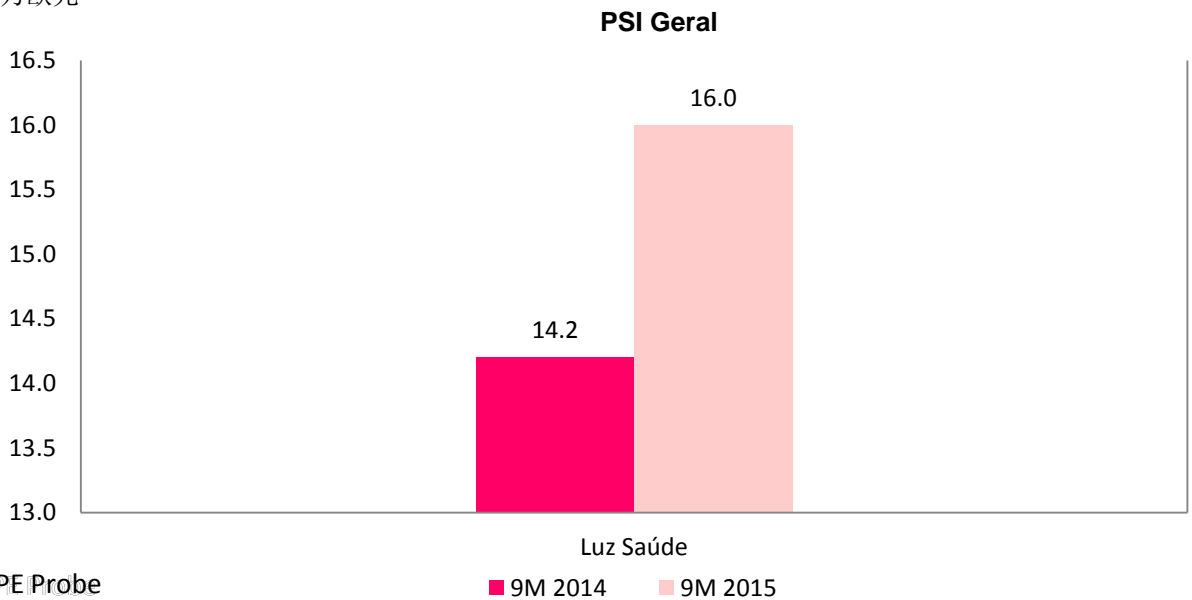
V. PSI Consumer Goods
葡萄牙指数 (PSI) 消费品



VI. PSI Health Care

葡萄牙指数 (PSI) 健康护理

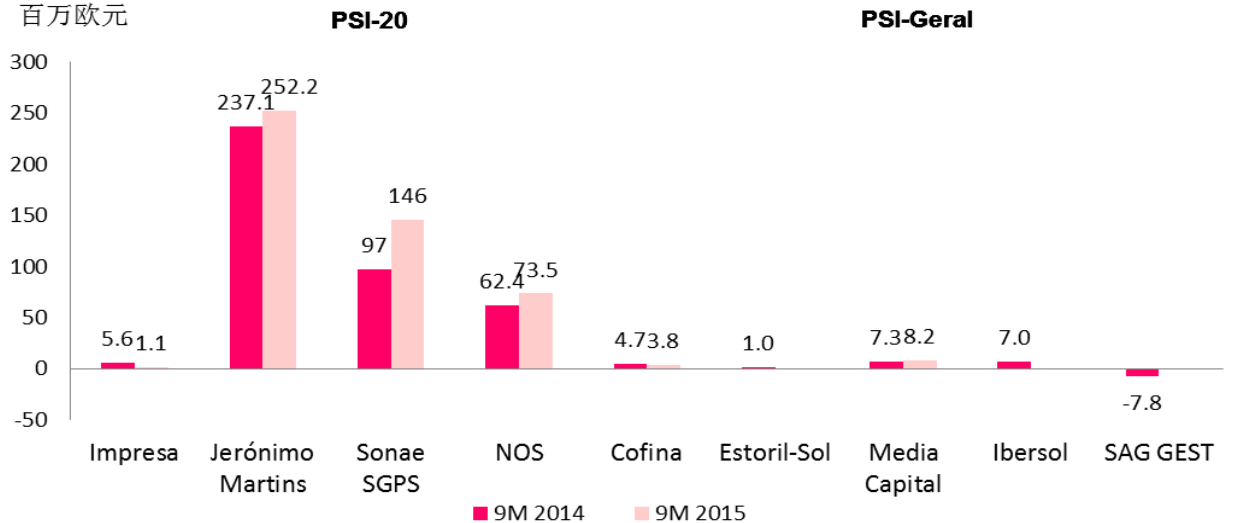
Millions €
百万欧元



VII. PSI Consumer Services

葡萄牙指数 (PSI) 消费者服务

Millions €
百万欧元

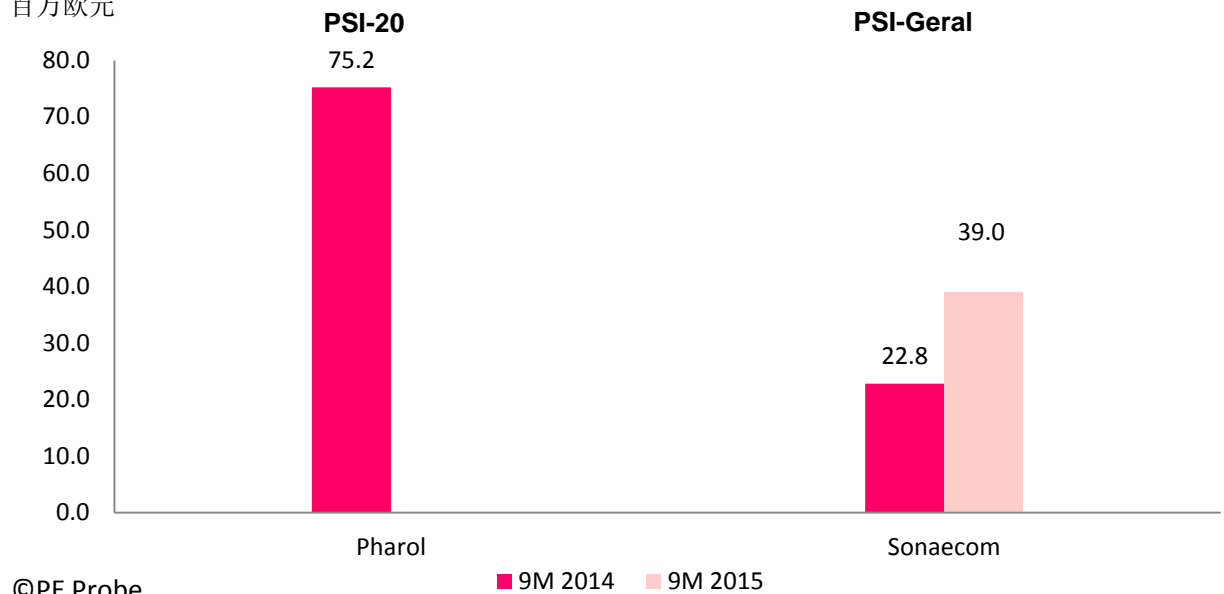


VIII. PSI Telecommunications

葡萄牙指数 (PSI) 电信

Millions €

百万欧元



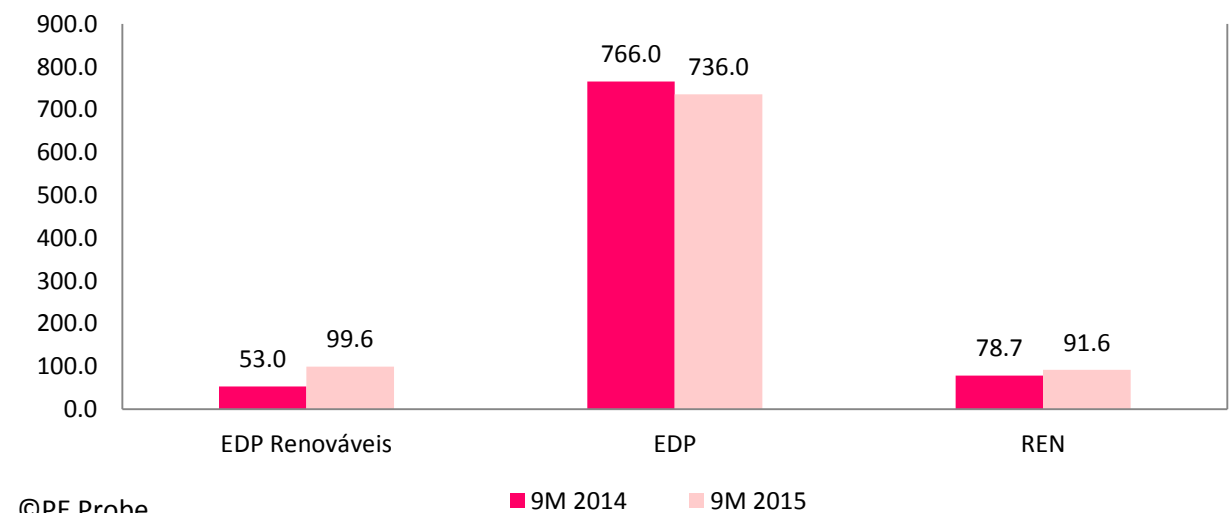
©PE Probe

IX. PSI Utilities

葡萄牙指数 (PSI) 公用事业

Millions €

百万欧元

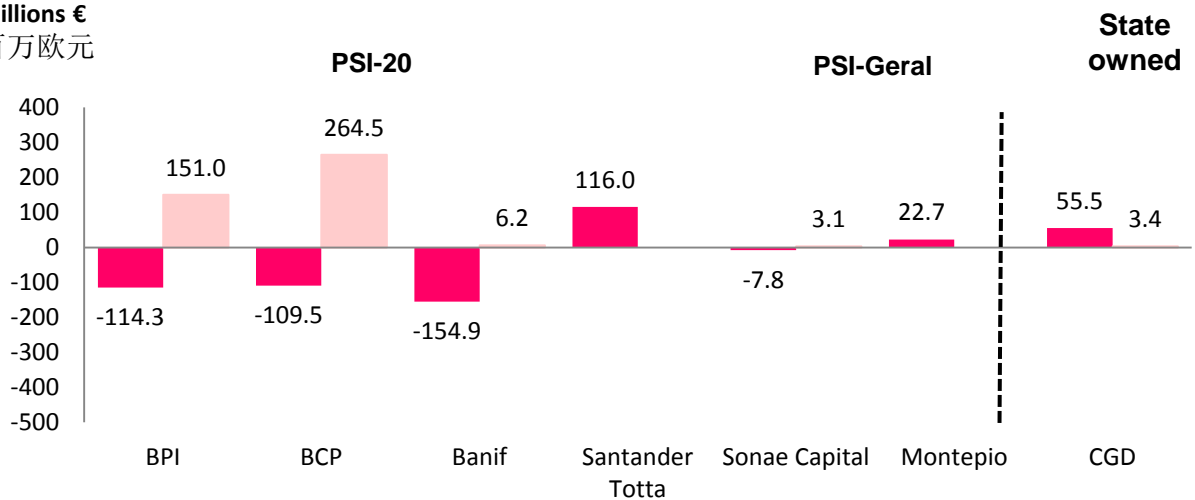


©PE Probe

X. PSI Financials

葡萄牙股指 (PSI) 金融服务

Millions €
百万欧元



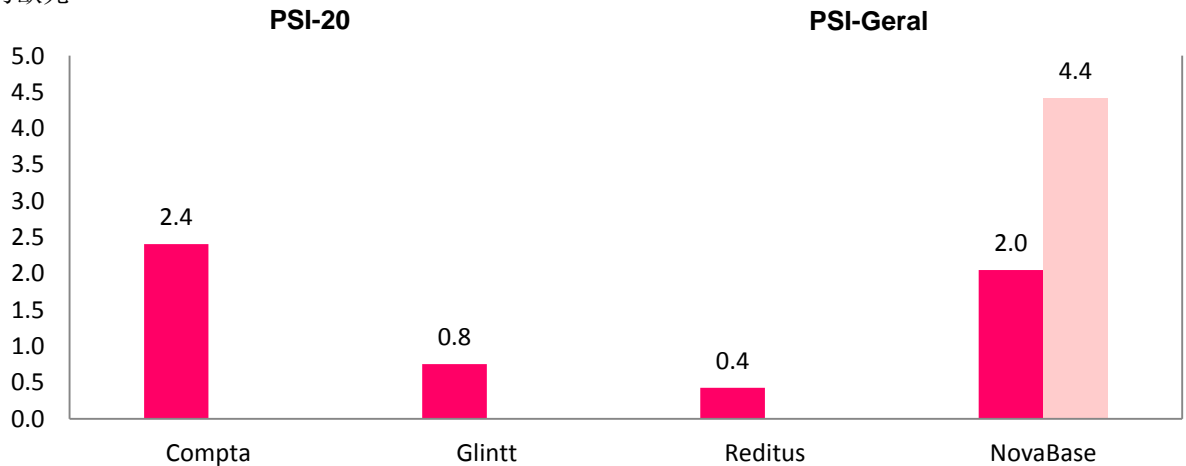
©PE Probe

■ 9M 2014 ■ 9M 2015

XI. PSI Technology

葡萄牙指数 (PSI) 技术

Millions €
百万欧元



©PE Probe

■ 9M 2014 ■ 9M 2015

✓ Explore more documents prepared by PE Probe on Financial Markets

请查阅《葡萄牙经济探索》更多文件。