

Portugal Economy
PE Probe



文件



Business
and
Companies
商业及公司

Listed Companies Results

First quarter 2016

2016年上市公司第一季度上绩

Last Update | 最近更新: 13/07/2016

Index / 印出

I. First quarter 2016 Results – Table.....	3
2016年上市公司第一季度上绩	
II. PSI Oil & Gas	5
葡萄牙指数（PSI）石油与天然气	
III. PSI Raw Materials.....	5
葡萄牙指数（PSI）基础材料	
IV. PSI Industrials.....	6
葡萄牙指数（PSI）工业	
V. PSI Consumer Goods.....	6
葡萄牙指数（PSI）消费品	
VI. PSI Health Care.....	7
葡萄牙指数（PSI）健康护理	
VII. PSI Consumer Services.....	7
葡萄牙指数（PSI）消费者服务	
VIII. PSI Telecommunications.....	8
葡萄牙指数（PSI）电信	
IX. PSI Utilities.....	8
葡萄牙指数（PSI）公用事业	
X. PSI Financials.....	9
葡萄牙指数（PSI）金融服务	
XI. PSI Technology.....	9
葡萄牙指数（PSI）技术	

I. First quarter 2016 Results – Table
2016年上市公司第一季度上绩

经济部门	上市公司	2015年季度上绩 (百万欧元) **	2016年季度上绩 (百万欧元) **	变化 **
PSI Oil & Gas 油与天然气	Galp Energia	121.0	114.0	-6%
PSI Raw Materials 基础材料	The Navigator Company	41.8	44.7	7%
PSI Raw Materials 基础材料	Semapa	20.2	17.6	-13%
PSI Raw Materials 基础材料	Inapa	1.5	0.4	-73%
PSI Raw Materials 基础材料	F. Ramada	2.1	2.8	35%
PSI Industrials 工业	Altri	22.2	25.1	13%
PSI Industrials 工业	Mota-Engil	3.0	5.0	67%
PSI Industrials 工业	CTT	22.3	20.7	-7%
PSI Industrials 工业	Teixeira Duarte	15.3	22.0	-
PSI Industrials 工业	Cimpor	-17.2	-40.7	-77%
PSI Industrials 工业	Martifer	-0.6	-2.7	-350%
PSI Industrials 工业	SDC Investimentos	2.2	0.5	-77%
PSI Industrials 工业	Grão Pará	0.04	0.01	63%
PSI Industrials 工业	Lisgráfica	-0.8	-0.5	32%
PSI Industrials 工业	Orey	0.09	0.02	-126%
PSI Industrials 工业	Sonae Indústria	-11.0	3.0	-

I. First quarter 2016 Results – Table
2016年上市公司第一季度上绩

经济部门	上市公司	2015年季度上绩 (百万欧元) **	2016年季度上绩 (百万欧元) **	变化 **
PSI Industrials 工业	Toyota Caetano	0.97	0.95	-2%
PSI Consumer Goods 消费品	Corticeira Amorim	8.4	13.9	65%
PSI Consumer Goods 消费品	Sumol+Com pal	1.0	-	-
PSI Consumer Goods 消费品	Vista Alegre	-2.1	-1.7	19%
PSI Health Care 健康护理	Luz Saúde	5.3	6.2	17%
PSI Consumer Services 消费者服务	Impresa	-2.8	-2.4	15%
PSI Consumer Services 消费者服务	Jerónimo Martins	64.8	77.3	19%
PSI Consumer Services 消费者服务	Sonae SGPS	12.6	16.6	32%
PSI Consumer Services 消费者服务	NOS	23.2	24.4	5%
PSI Consumer Services 消费者服务	Cofina	1.0	1.0	0%
PSI Consumer Services 消费者服务	Estoril-Sol	-0.3	0.7	-
PSI Consumer Services 消费者服务	Media Capital	2.3	1.9	-17%
PSI Consumer Services 消费者服务	Ibersol	2.4	2.7	13%
PSI Consumer Services 消费者服务	SAG GEST	-3.1	0.2	-
PSI Telecommunications 电信	Pharol	-14.7	-43.0	-193%

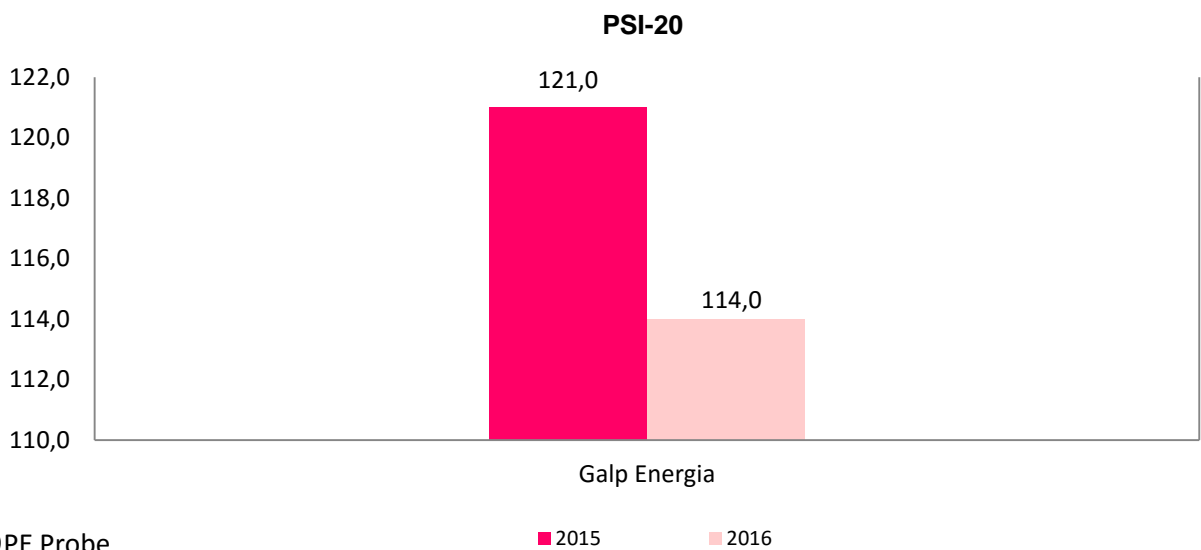
I. First quarter 2016 Results – Table
2016年上市公司第一季度上绩

经济部门	上市公司	2015年季度上绩 (百万欧元) **	2016年季度上绩 (百万欧元) **	变化 **
PSI Telecommunications 电信	Sonaecom	20.7	-12.7	-
PSI Utilities 公用事业	EDP Renováveis	56.8	74.9	32%
PSI Utilities 公用事业	EDP	297.0	299.0	1%
PSI Utilities 公用事业	REN	20.3	6.1	-70%
PSI-Financials 金融服务	BPI	30.9	45.8	48%
PSI-Financials 金融服务	BCP	70.4	46.7	-34%
PSI-Financials 金融服务	Banif	55	122	122%
PSI-Financials 金融服务	Santander Totta	-3.9	-2.7	31%
PSI-Financials 金融服务	Sonae Capital	20.7	-12.7	-
PSI-Financials 金融服务	Montepio	9.8	19.8	103%
PSI-Financials 金融服务	CGD	2.1	-74.2	-
PSI Technology 技术	Compta	12.5	73.0	-61%
PSI Technology 技术	Glintt	0.32	0.33	3%
PSI Technology 技术	Reditus	0.16	0.20	25%
PSI Technology 技术	NovaBase	1.9	1.7	-11%

II. PSI Oil & Gas

葡萄牙指数 (PSI) 石油与天然气

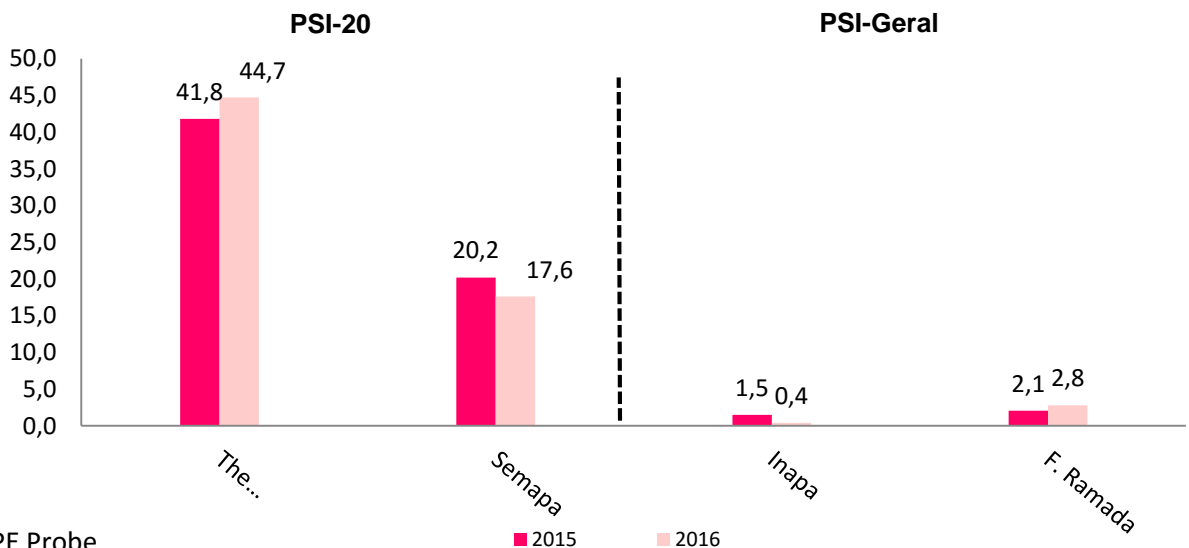
Millions €
百万欧元



III. PSI Raw Materials

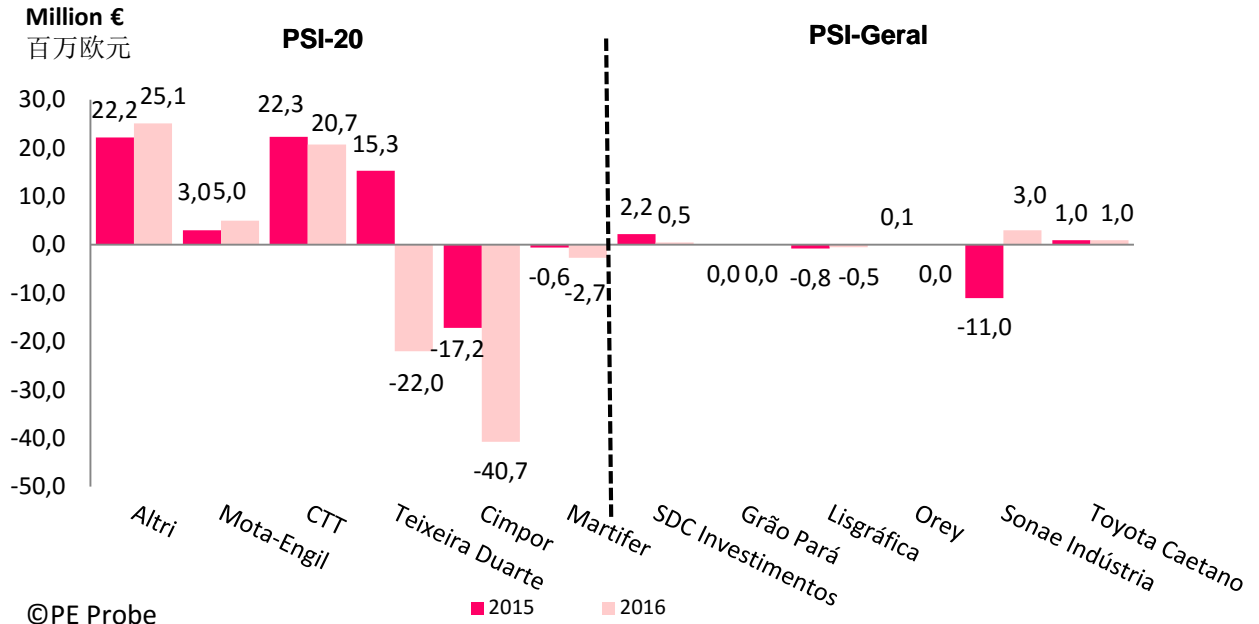
葡萄牙股指 (PSI) 基础材料

Millions €
百万欧元



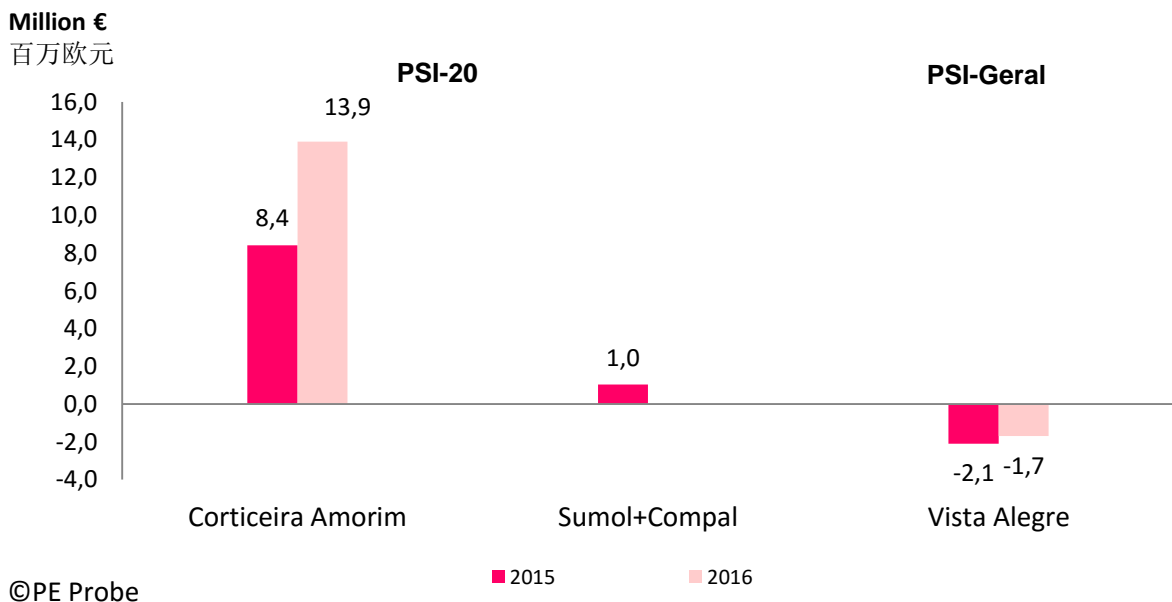
IV. PSI Industrials

葡萄牙指数 (PSI) 工业



V. PSI Consumer Goods

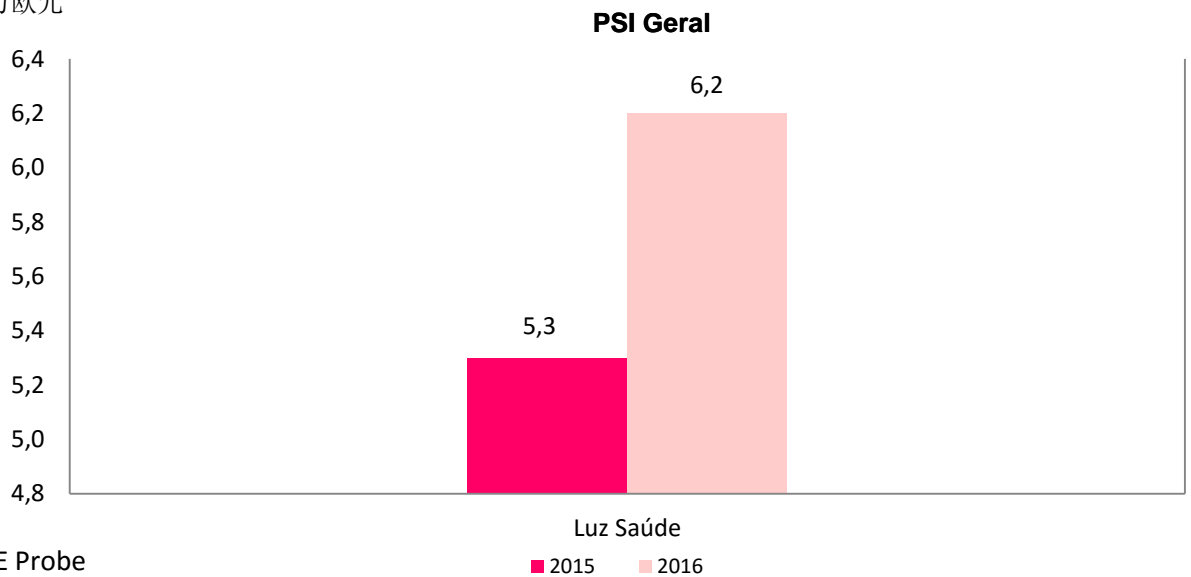
葡萄牙指数 (PSI) 消费品



VI. PSI Health Care

葡萄牙指数 (PSI) 健康护理

Million €
百万欧元

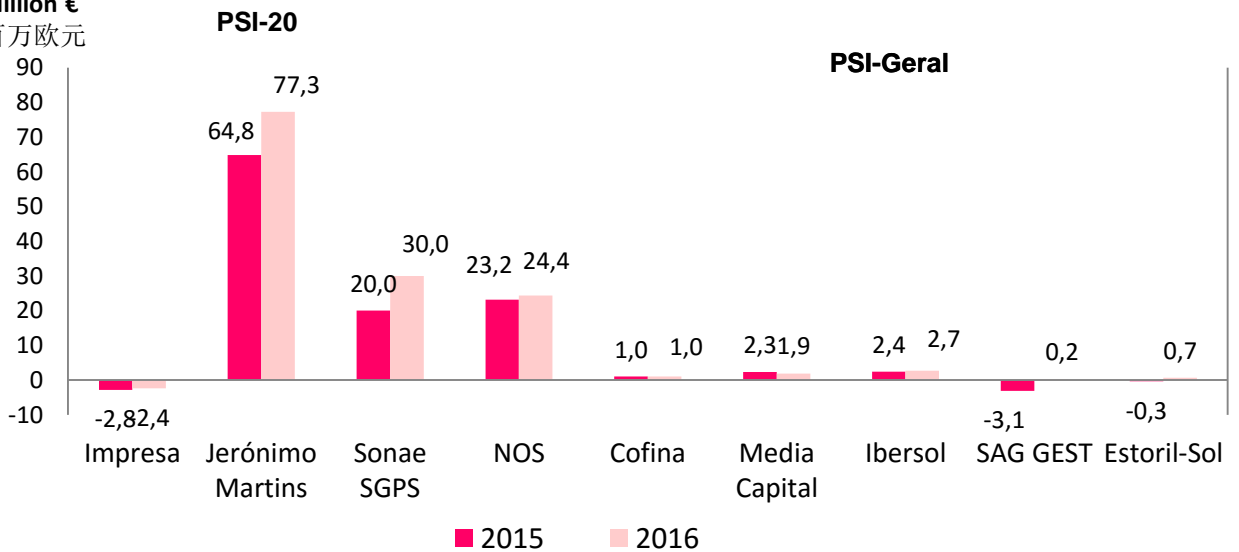


©PE Probe

VII. PSI Consumer Services

葡萄牙指数 (PSI) 消费者服务

Million €
百万欧元

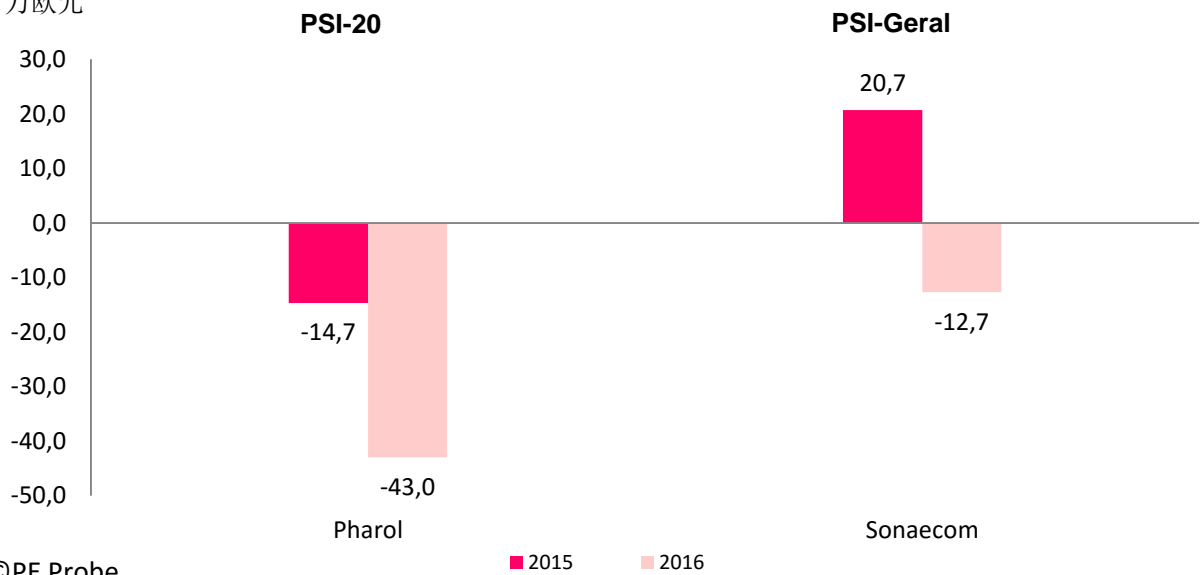


©PE Probe

VIII. PSI Telecommunications

葡萄牙指数 (PSI) 电信

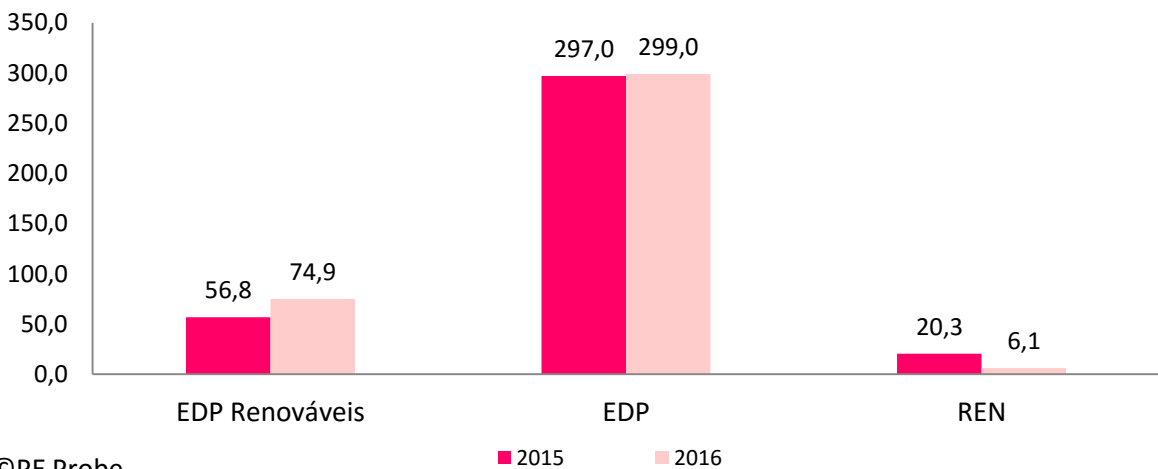
Million €
百万欧元



IX. PSI Utilities

葡萄牙指数 (PSI) 公用事业

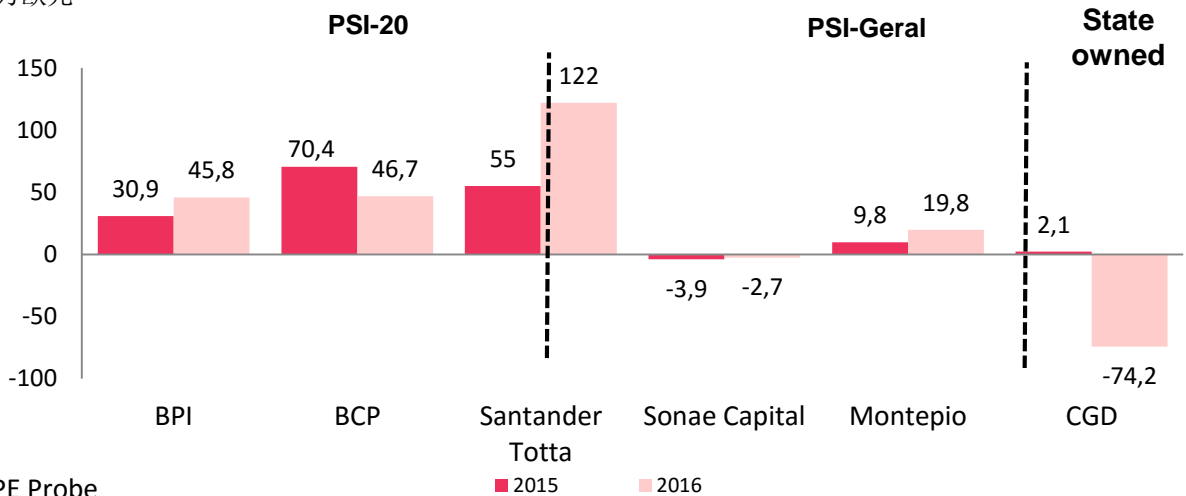
Million €
百万欧元



X. PSI Financials

葡萄牙股指 (PSI) 金融服务

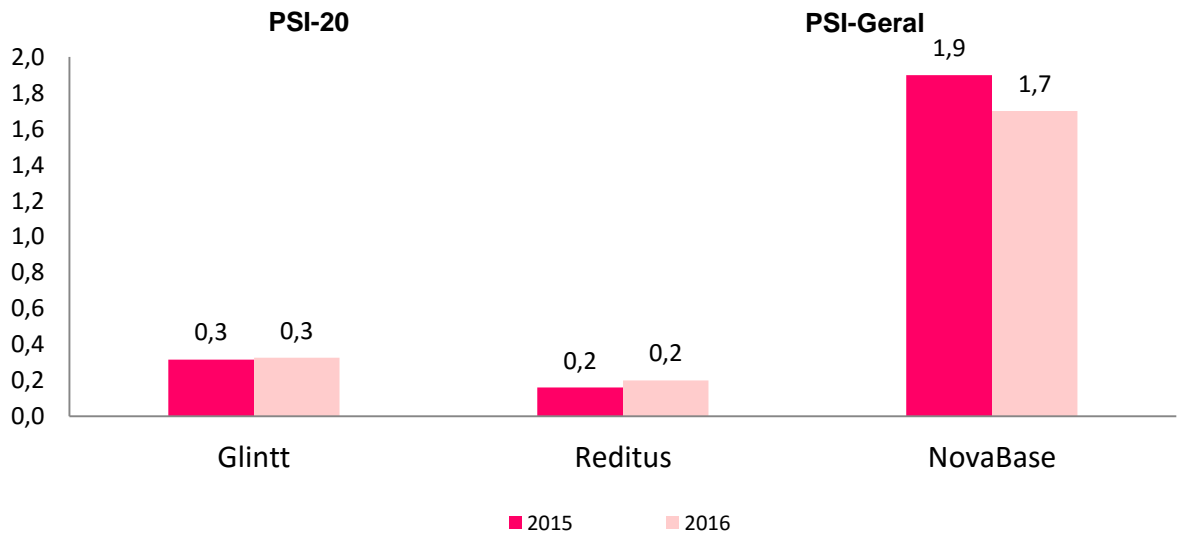
Million €
百万欧元



XI. PSI Technology

葡萄牙指数 (PSI) 技术

Million €
百万欧元



Explore more documents prepared by PE Probe on Financial Markets

请查阅《葡萄牙经济探索》更多文件。