

Portugal Economy
PE Probe



dossiers



**Business
and
Companies**
*Empresas e
Negócios*

Innovation and Research Indicators

Indicadores de Investigação e Inovação

Last Update | Última Actualização: 12/2013
Next Release | Próxima Actualização: 05/2014

Prepared by PE Probe | Preparado por PE Probe
Copyright © 2014 Portugal Economy Probe PE Probe
All rights reserved

Business and Companies Overview / Empresas e Negócios Resumo**Index / Índice**

I. Gross domestic expenditure on R&D (GERD) - % of GDP.....	3
<i>Despesa bruta interna em I&D (GERD) - % do PIB</i>	
II. GERD by source of funds Portugal.....	3
<i>GERD por fonte de financiamento Portugal</i>	
III. Tertiary graduates in science & technology per 1000 of population aged 20-29 years, 2010.....	4
<i>Licenciados em ciências e tecnologia por 1000 da população com idade entre 20-29 anos, 2010</i>	
IV. Patent applications to the European Patent Office -applications per million inhabitants.....	4
<i>Pedidos de patentes para o European Patent Office - Os pedidos de patentes europeias por milhão de habitantes</i>	
V. Patents granted by the United States Patent and Trademark Office - number of patents per million inhabitants.....	5
<i>Patentes concedidas pelo United States Patent and Trademark Office - número de patentes por milhão de habitantes</i>	

Abbreviations / Lista de Abreviaturas

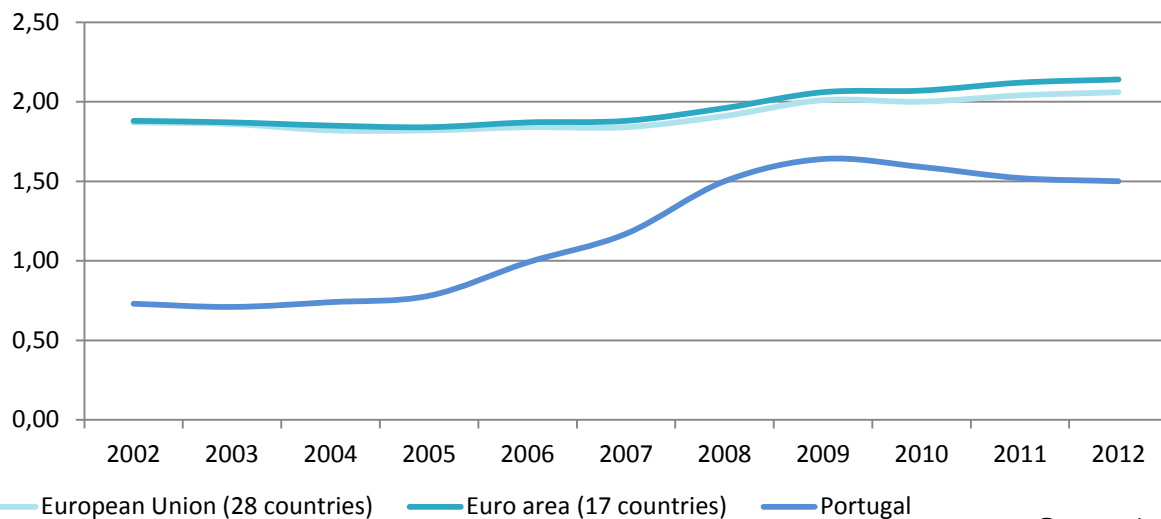
EC – European Commission / Comissão Europeia

GERD - Gross domestic expenditure on R&D / Despesa Bruta Interna em I&D

Business and Companies Overview / Empresas e Negócios Resumo

I. Gross domestic expenditure on R&D (GERD) - % of GDP Despesa bruta interna em I&D (GERD) - % do PIB

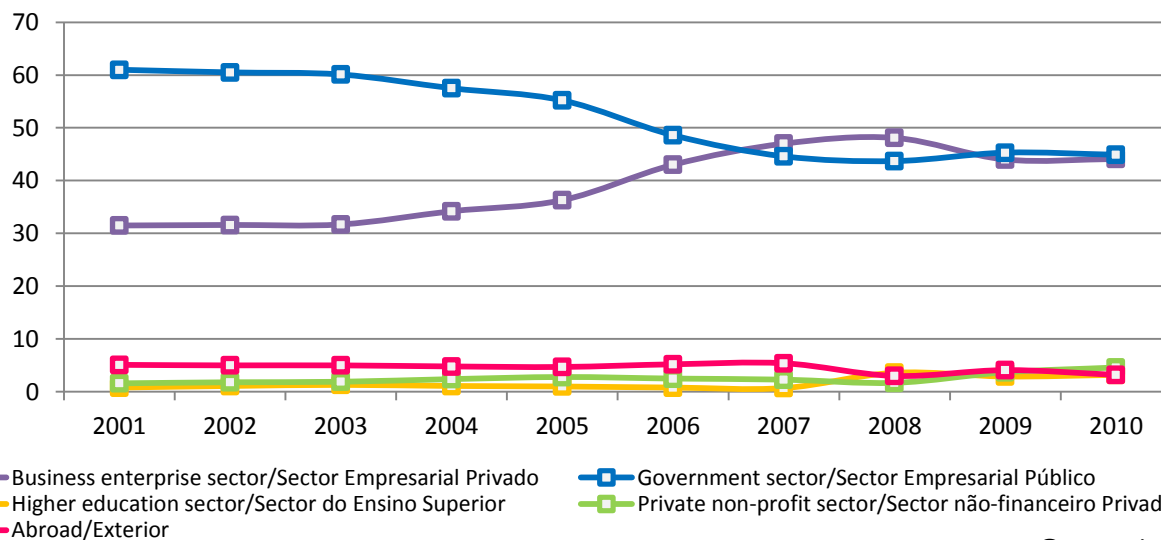
Percentage/Percentagem (%)



©PE Probe

II. GERD by source of funds Portugal GERD por fonte de financiamento Portugal

Percentage/Percentagem (%)

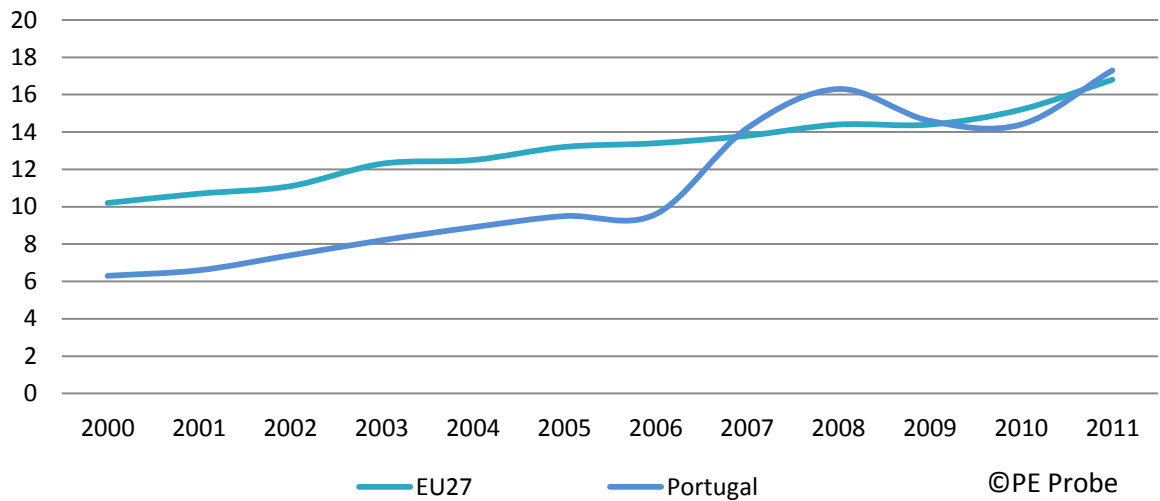


©PE Probe

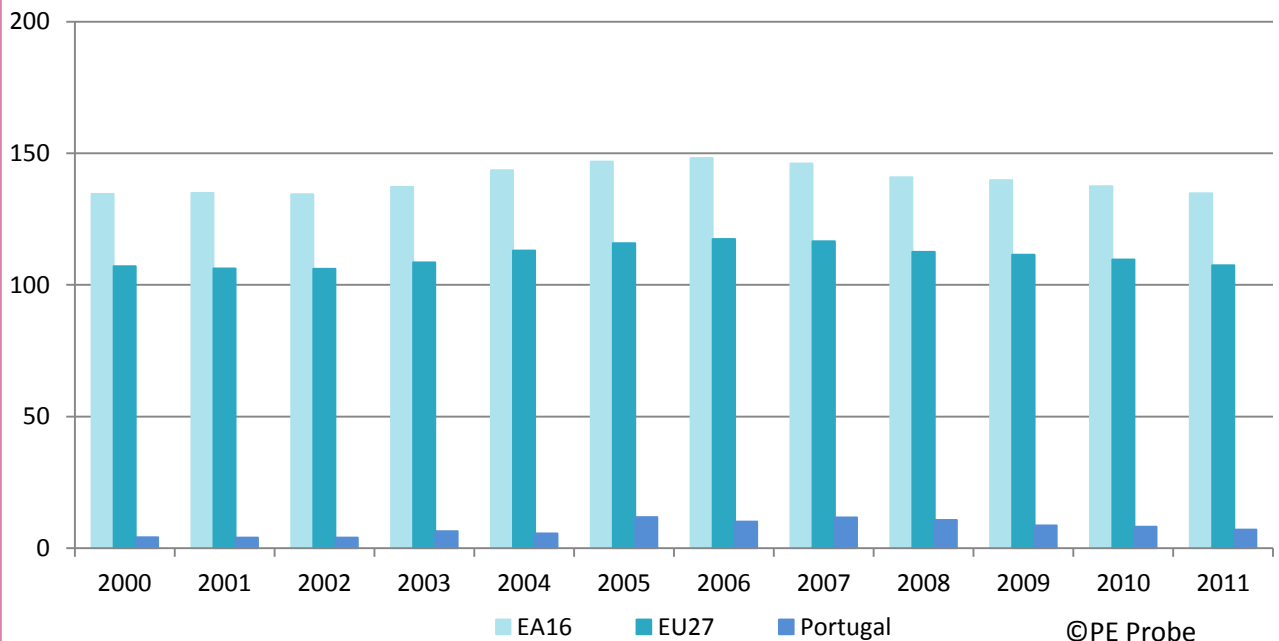
Business and Companies Overview / Empresas e Negócios Resumo

III. Tertiary graduates in science & technology per 1000 of population aged 20-29 years, 2010 *Licenciados em ciências e tecnologia por 1000 da população com idade entre 20-29 anos, 2010*

Per thousand/Permilagem
(‰)



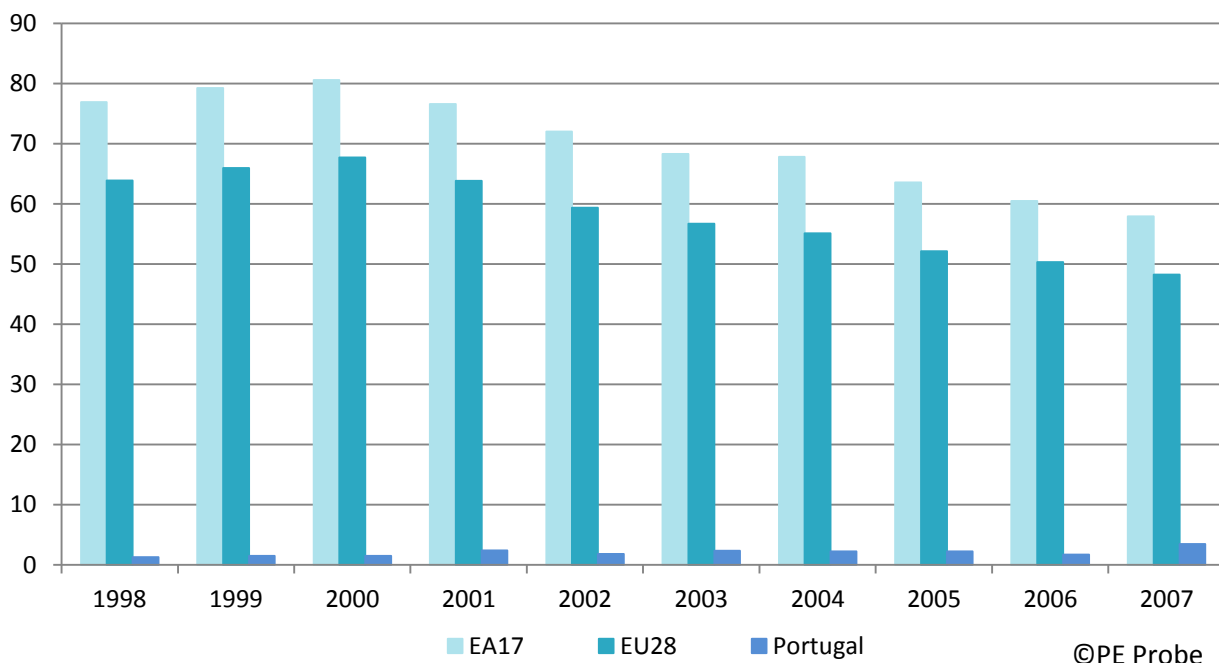
IV. Patent applications to the European Patent Office - applications per million inhabitants *Os pedidos de patentes para o European Patent Office - Os pedidos de patentes europeias por milhão de habitantes*



Business and Companies Overview / Empresas e Negócios Resumo

V. Patents granted by the United States Patent and Trademark Office - number of patents per million inhabitants

As patentes concedidas pelo United States Patent and Trademark Office - número de patentes por milhão de habitantes



✓ Explore more documents prepared by PE Probe on Business and Companies

Explore outros documentos preparados pela equipa PE Probe na secção Empresas e Negócios